

PETAK PENUKARAN UNIT WANG

Standard Pembelajaran

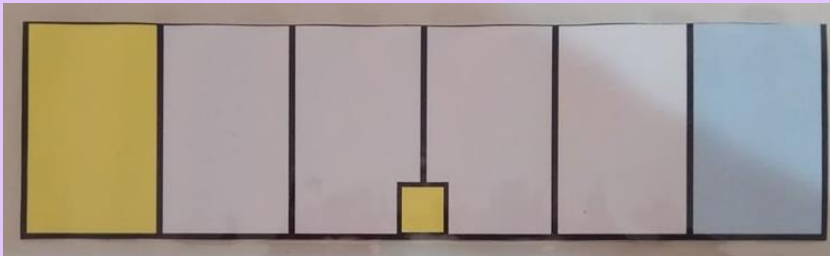
DSKP Tahun 1 (Tajuk: 4.0 Wang)

- 4.1.3 Menukar wang:
- (i) Syiling hingga RM1.
 - (ii) Ringgit hingga RM10.


Objektif Inovasi

Meningkatkan penguasaan murid Tahap 1 dalam kemahiran menukar unit wang sehingga RM10 dari sen ke ringgit dan dari ringgit ke sen.


Inovasi



Petak A:
Petak mengisi nilai wang



Petak B : Petak menukar unit wang dari sen ke ringgit



Petak C: Petak menukar unit wang dari ringgit ke sen

Kos

Anggaran Kos < RM5

Kelebihan Inovasi



Petak Penukaran Unit Wang adalah senang digunakan dan mudah dibawa.

Minat murid-murid semasa mempelajari Matematik dapat ditingkatkan.

Murid-murid dapat belajar konsep secara praktikal melalui aktiviti *hands-on*.




Murid-murid melibatkan diri secara aktif dalam penggunaan inovasi.

Cara Penggunaan

Penukaran Unit (Sen ke Ringgit)

Contoh : 185 sen = RM _____



Mengisi nilai wang dalam Petak A



Meletakkan Petak B di atas Petak A

185 sen = RM 1.85

Penukaran Unit (Ringgit ke Sen)

Contoh : RM 6.50 = _____ sen



Mengisi nilai wang dalam Petak A

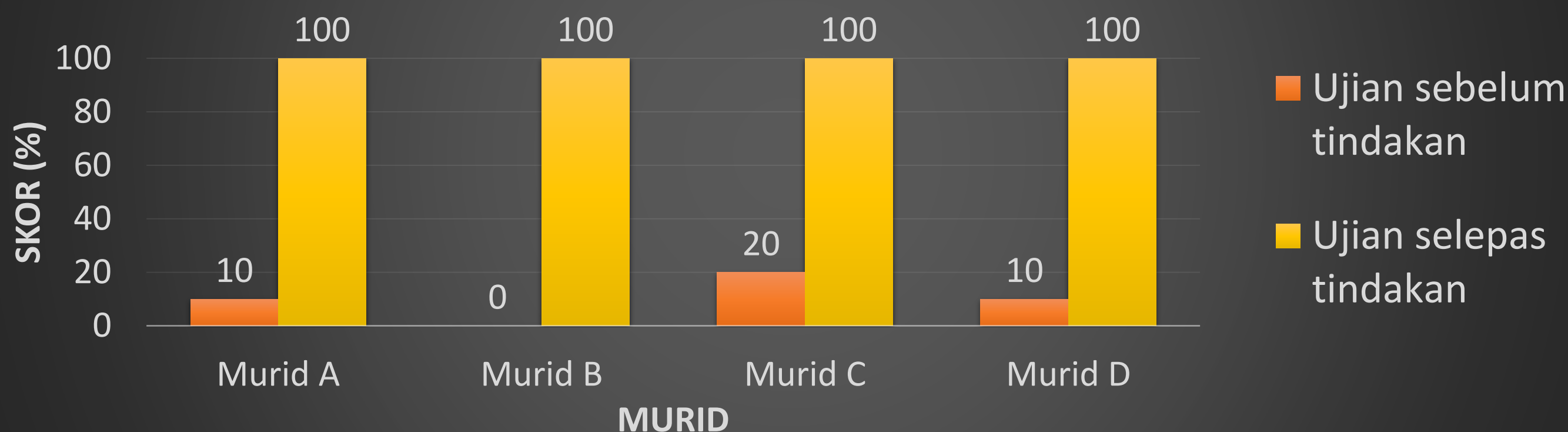


Meletakkan Petak C di atas Petak A

RM 6.50 = 650 sen

Kesan Tindakan

Perbandingan Skor Ujian Sebelum Tindakan dan Ujian Selepas Tindakan



KA14 Petak Penukaran Unit Wang

Inovator

LAI YEE HUAN
LEE CHIN LIAN
WU WENG YAN
(IPG KAMPUS TUN ABDUL RAZAK, SARAWAK)